














# SCARLETT

O máximo da sofisticação junto em um design moderno. Um verdadeiro Spa que une o melhor do lazer e do relaxamento para você, sua família e amigos.

## INFORMAÇÕES:

- Espelho dos Super Jatos e Jatos em Aço Inox
- Tubulação em PVC rígido
- Espessura mais robusta do mercado
- Motobomba silenciosa e autodrenante
- Painel eletrônico com sensor de nível
- Acabamento em acrílico

## OPCIONAIS:

- |   |  |
|---|--|
|  Air Blower            |  Módulo para Automação        |
|  Escada em Madeira     |  Cromoterapia                 |
|  Fechamento em Madeira |  Cascata Curva Inox           |
|  Ozonizador            |  Frigobar (Refrigerado   20L) |
|  Aquecedor             |  Cuba Térmica (20L)           |
|  Travesseiro           |  |



220 x 97  
1100 litros



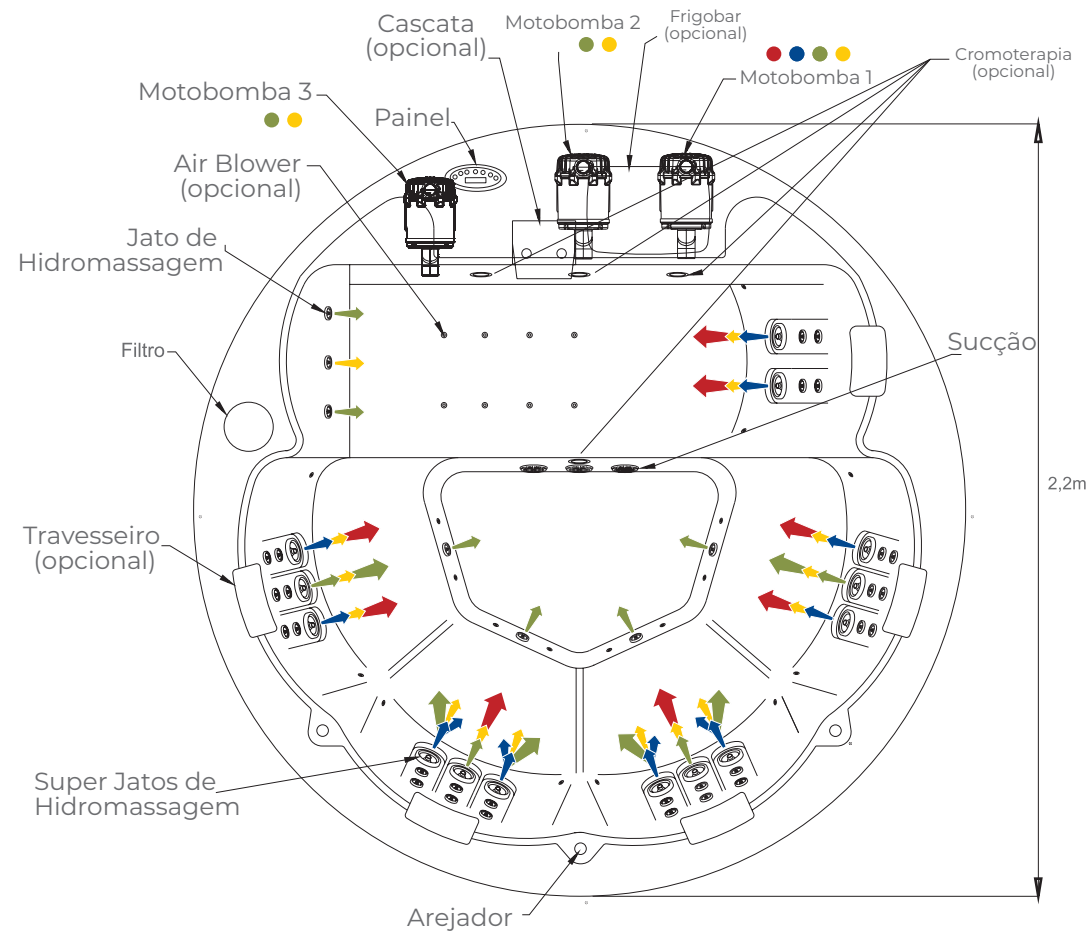
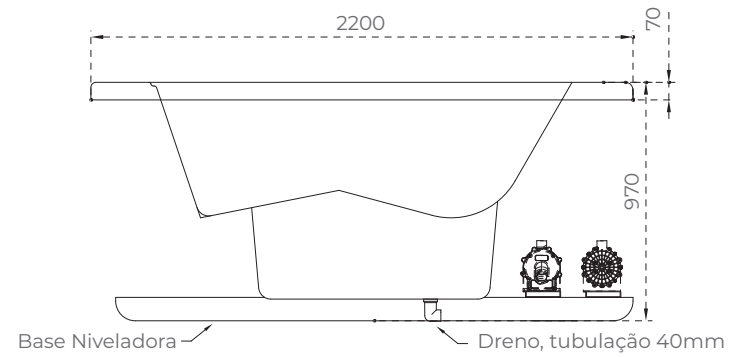
# SPA SCARLETT

## INFORMAÇÕES

- Elemento filtrante
- Tubulação em PVC rígido
- Espessura média de 4,5mm
- Motobomba silenciosa e auto-drenante
- Painel eletrônico com sensor de nível
- Acabamento em acrílico
- Base niveladora

- • • Linha Super Hidro
- • • Linha Suprema
- • • Linha Clássica
- • • Linha Padrão

Modelo	Scarlett
Dim. A	2200
Volume L	1100



\*Dimensões em milímetros // \*Imagens meramente ilustrativas. As medidas e disposições dos jatos podem conter variações. // \*Acesso mínimo a manutenção: 500mm x 500mm (comprimento x altura).