



# TAYLOR







Integração, convívio, lazer e inovação são características do Spa Taylor para quem realmente sabe o que é conforto e bem-estar.








## INFORMAÇÕES:

- Espelho dos Super Jatos e Jatos em Aço Inox
- Tubulação em PVC rígido
- Espessura mais robusta do mercado
- Motobomba silenciosa e autodrenante
- Painel eletrônico com sensor de nível
- Acabamento em acrílico

## OPCIONAIS:

-  Air Blower
-  Escada em Madeira
-  Fechamento em Madeira
-  Ozonizador
-  Aquecedor
-  Travesseiro

-  Módulo para Automação
-  Cromoterapia
-  Cascata Curva Inox
-  Frigobar (Refrigerado | 20L)
-  Cuba Térmica (20L)

210 x 180 x 87  
900 litros





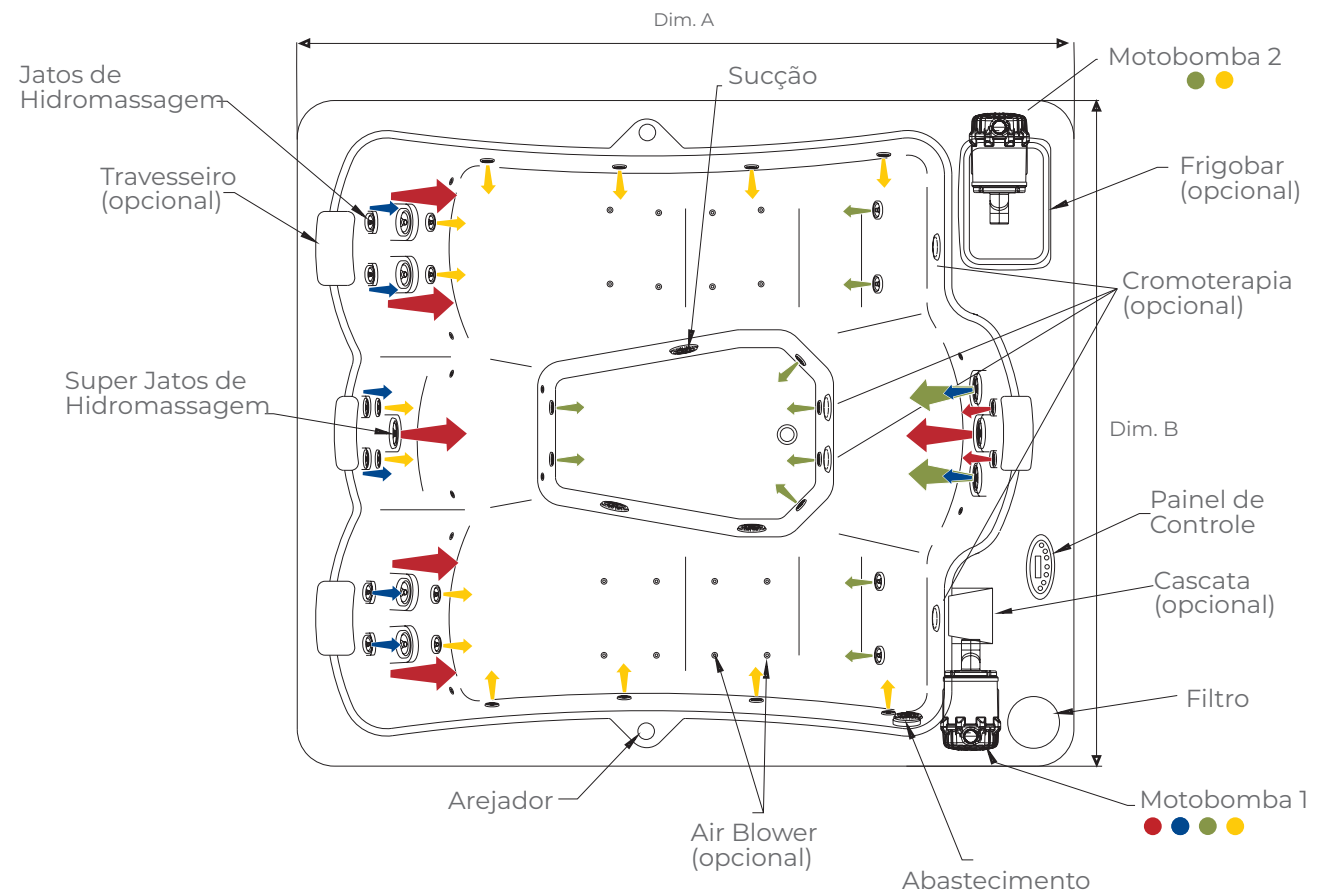
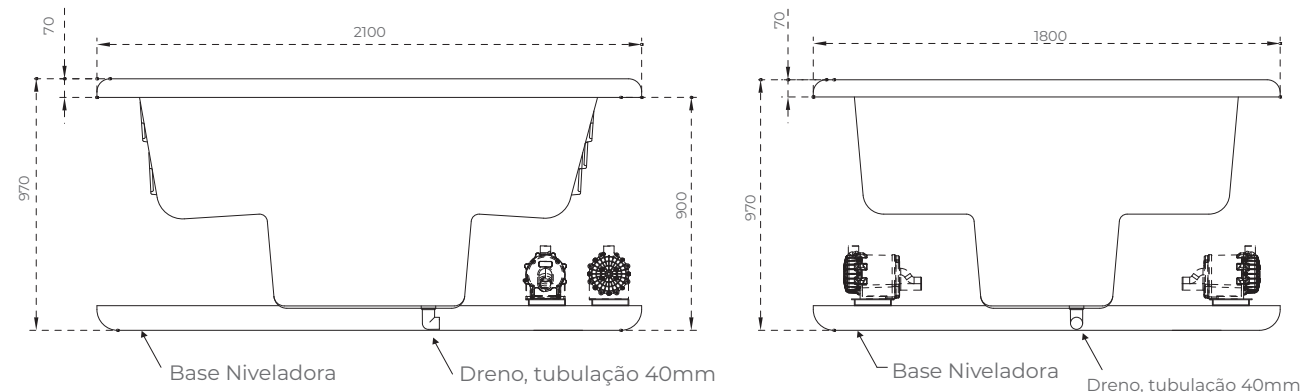
# SPA TAYLOR

## INFORMAÇÕES

- Elemento filtrante
- Tubulação em PVC rígido
- Espessura média de 4,5mm
- Motobomba silenciosa e auto-drenante
- Painel eletrônico com sensor de nível
- Acabamento em acrílico
- Base niveladora

- Linha Super Hidro
- Linha Suprema
- Linha Clássica
- Linha Padrão

Modelo	Taylor
Dim. A	2100
Dim. B	1800
Volume L	900



\*Dimensões em milímetros // \*Imagens meramente ilustrativas. As medidas e disposições dos jatos podem conter variações. // \*Acesso mínimo a manutenção: 500mm x 500mm (comprimento x altura).